



# **ECONOMIA E CULTURA: Gestão Integrada e Desenvolvimento Sustentável**

*Mação  
3 de abril de 2014*



INSTITUTO TERRA E MEMÓRIA



ipt  
Instituto  
Politécnico  
de Tomar



OABRJ



MINAS GERAIS  
Ordem dos Advogados  
do Brasil  
Tribunal de Ética e  
Disciplina



X JORNADAS DE ARQUEOLOGIA IBEROAMERICANA \* II JORNADAS DE ARQUEOLOGIA TRANSATLÂNTICA

1-2-3 ABRIL 2014

Auditório Municipal Elvino Pereira, Mação, Portugal

$$f(G) = K \sum_{n=1}^{\infty} \left( \frac{Env}{Tec} + \frac{Log}{Soc} \right)$$

$$Sucesso = \int_{-\infty}^{+\infty} Terra \times Memória dt$$





# A Região Centro no Contexto Nacional

	Portugal	Região Centro	%
<b>Municípios</b>	308	100	<b>32,5</b>
<b>Área</b> (km <sup>2</sup> )	92.212	28.199	<b>30,6</b>
<b>População, 2012</b>	10.487.289	2.298.938	<b>21,9</b>
<b>PIB, 2012</b> (milhões de euros)	165.108	30.329	<b>18,4</b>
<b>Exportações de Bens, 2012</b> (milhões de euros)	45.259	8.592	<b>19,0</b>

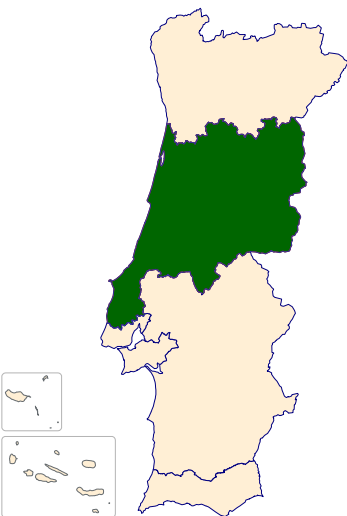






Image © 2005 MDA EarthSat

© 2005 Google



Pointer 34°55'40.14" N 2°57'31.31" W

Streaming ||||| 100%

Eye alt 5351.18 mi

**FrutiNatura**  
**SALADA NACIONAL**

Comp. Abacaxi, Laranja, Maçã e Melão  
P. Liq. Escumido 70gr

Conservar entre 2 e 4°C

Embalado em Atmosfera Protectora

Lote 090 096 Consumir até 06-04-06

Produzido por

FRUTINATURA - Prod. Frutícolas, Lda

Z. ind. Carrascal, n.º 1

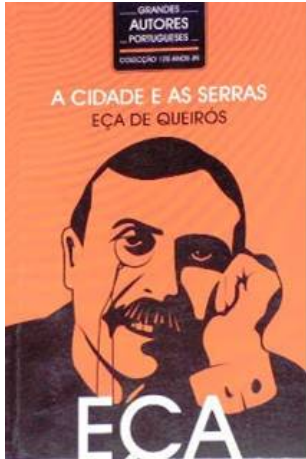
6110-231 VILA DE REI, PT

Tel +351 27 48 90 120

Fax +351 27 48 90 120

geral@frutinatura.pt





## Conciliar a Cidade e as Serras

*“Mas o que a Cidade mais deteriora no homem é a inteligência, porque ou lha arregimenta dentro da banalidade ou lha empurra para a extravagância.”*

## CENTRO DE PORTUGAL







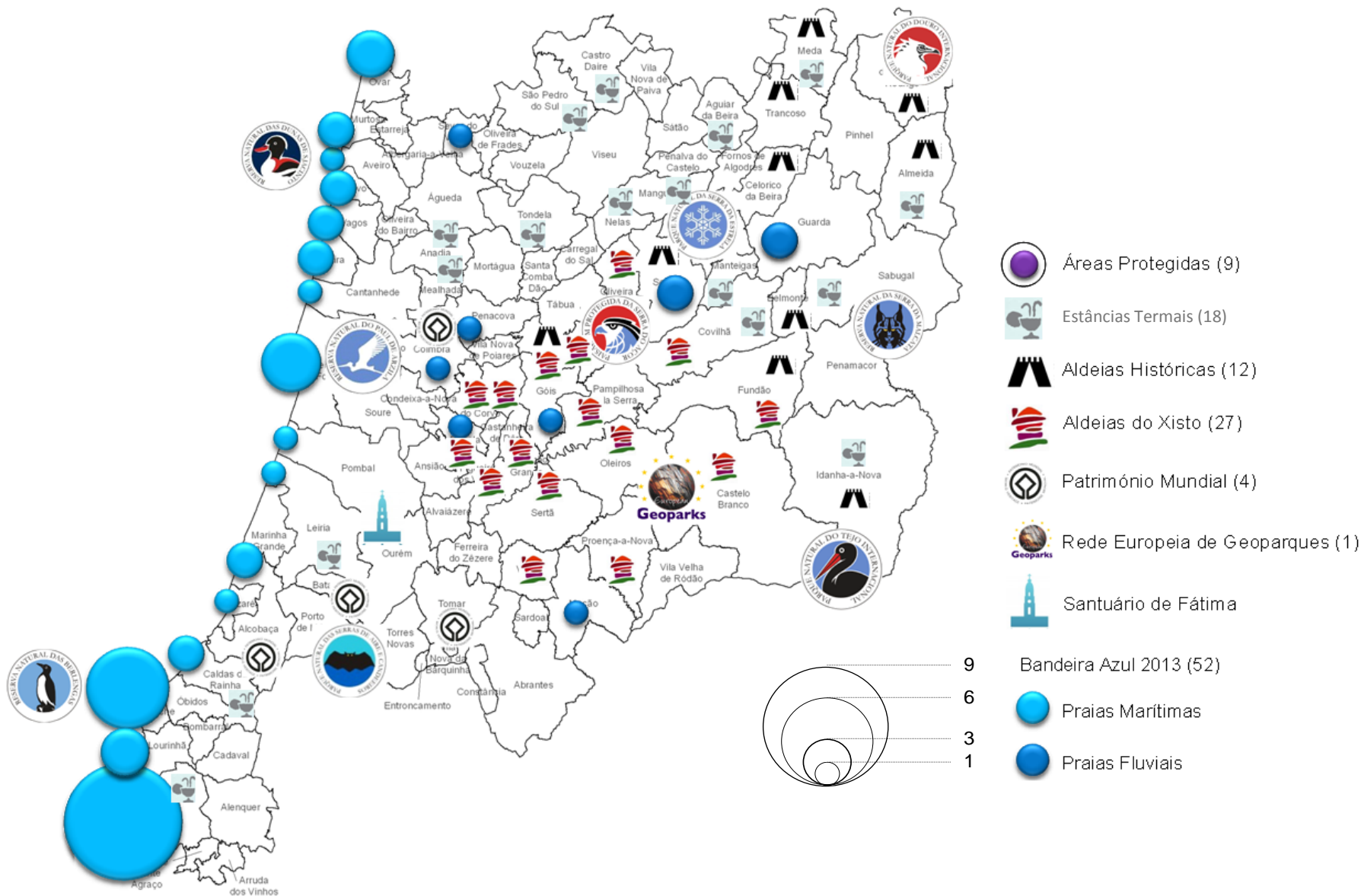
## A Nossa Assinatura do Desenvolvimento Regional



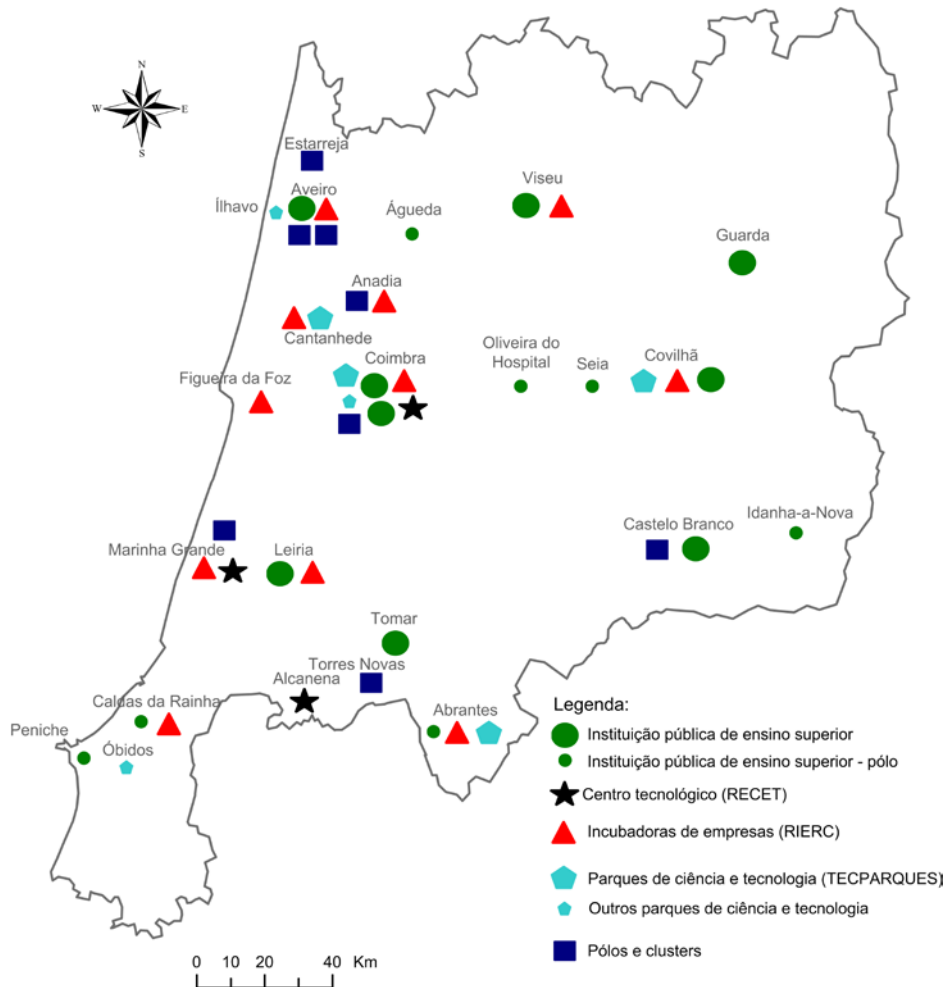
“Em poucas dezenas de quilómetros reproduz-se a terra toda: amenidade e braveza, a colina e o vale, a civilização e a selvajaria.”  
*Aquilino Ribeiro*



# Uma Região com Recursos Diferenciadores e Diversificados

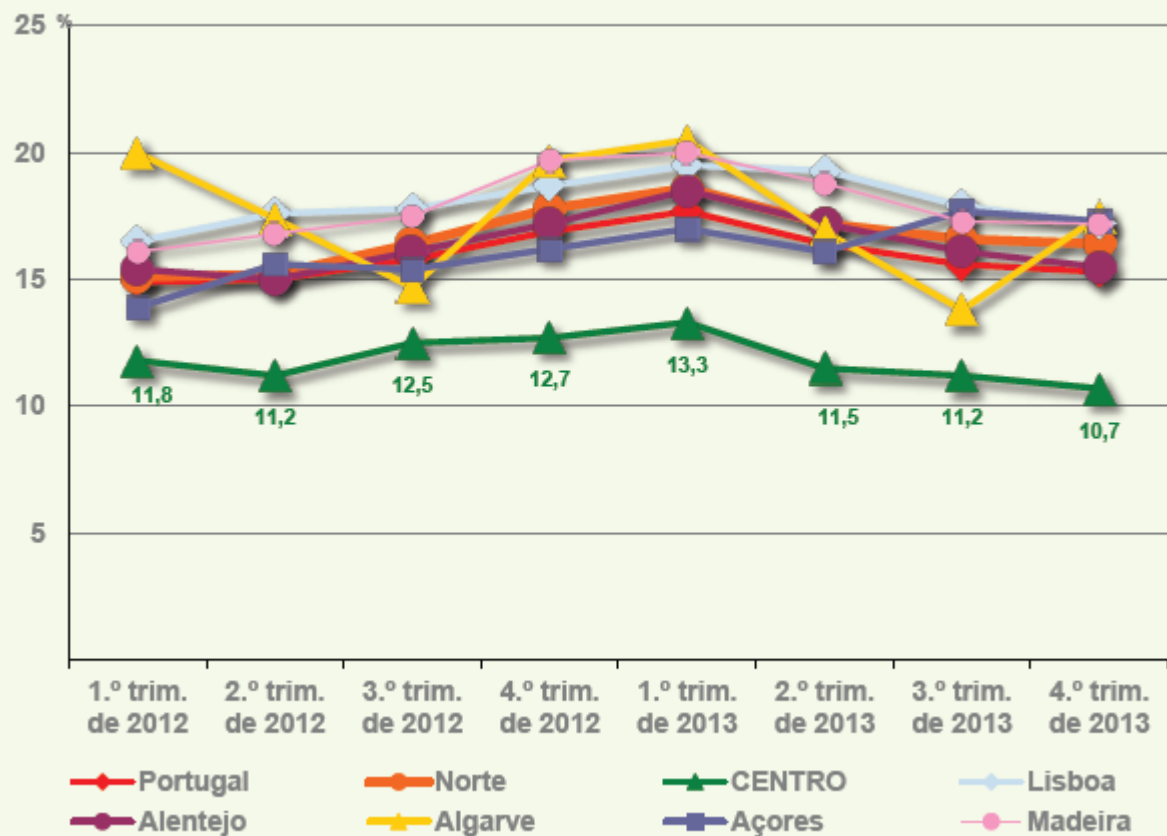


# Potencial de Inovação



- ✓ 9 instituições de ensino superior público
- ✓ 86 mil alunos do ensino superior
- ✓ 11 incubadoras de empresas (RIERC)
- ✓ 3 centros tecnológicos
- ✓ 7 parques de ciência e tecnologia
- ✓ 3 Clusters e 5 Pólos de Competitividade
- ✓ 8 PROVERE
- ✓ 73.000 empresas
- ✓ Rede polinucleada de cidades médias

## Taxa de desemprego trimestral por regiões NUTS II entre 2012 e 2013



### Taxa de desemprego, 4.º trimestre de 2013




	%	% média nacional	% média europeia
UE 28	10,8	-	100,0
Portugal	15,3	100,0	141,7
Norte	16,4	107,2	151,9
<b>CENTRO</b>	<b>10,7</b>	<b>69,9</b>	<b>99,1</b>
Lisboa	17,2	112,4	159,3
Alentejo	15,5	101,3	143,5
Algarve	17,5	114,4	162,0
Açores	17,3	113,1	160,2
Madeira	17,2	112,4	159,3



# A estratégia regional CRER 2020

## Uma Abordagem Integrada



-  Plano de Ação Regional (PAR)
-  Programa Operacional Regional
-  RIS<sup>3</sup> Regional

“Centro has been smart in developing RIS3 as part of a package involving its RAP and ROP. These sit side-by-side under the broad CRER2020 social and economic development package. **This is an admirably integrated approach.**”

*Phil Cooke (perito da Comissão Europeia)*

# Processo CRER 2020: alguns descritores

- ✓ 5 Seminários regionais (395 participantes)
- ✓ 5 Workshops temáticos (119 participantes)
- ✓ 4 Reuniões institucionais com representantes regionais (146 participantes)
- ✓ 66 Reuniões de trabalho (551 participantes)
- ✓ 2 Questionários temáticos (42 respostas)
- ✓ Mais de 8.000 Visualizações do site CRER 2020



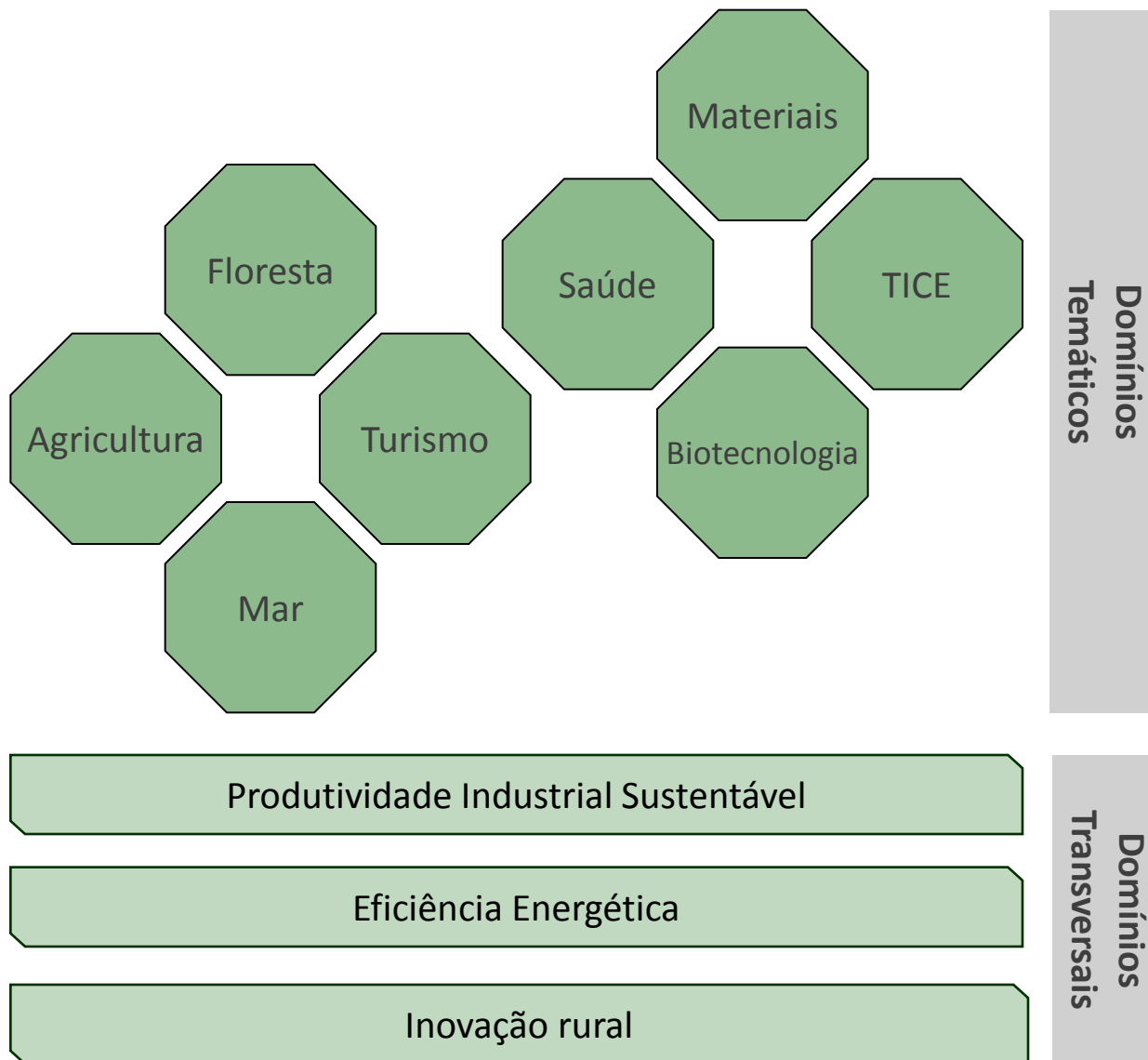
2.000 páginas de reflexão partilhada  
42 “Capítulos” de Contributos Temáticos  
Co-autoria de 700 pessoas e 300 entidades  
Um Processo de Desenvolvimento Regional  
Participado e Mobilizador

# A Nossa Ambição Coletiva

- ✓ Ser Innovation Leader (RIS) [20% de I&D Nacional e 100 Empresas Gazela]
- ✓ Representar 20% do PIB Nacional
- ✓ Diminuir em 10% as Assimetrias Territoriais
- ✓ Ter 40% da População Jovem com Formação Superior
- ✓ Taxa de Desemprego Inferior a 70% da Média Nacional



# Domínios Diferenciadores





# O Nosso PO Regional 2014-2020

CRER2020@CENTRO.PT

## -Dotação Financeira Reforçada face a 2007-2013

2.117 milhões de euros versus 1.700 milhões de euros (acréscimo de 25%)

909 euros/habitante versus 730 euros/habitante

## -Inclusão tanto de FEDER como de FSE

1.673 milhões de FEDER + 444 milhões de FSE

## -Em Ritmo Acelerado de Negociação...



# O Nosso PO Regional 2014-2020

CRER2020@CENTRO.PT

- Eixo 1: Competitividade e Internacionalização da Economia Regional (**COMPETIR**) [37%]
- Eixo 2: Investigação, Desenvolvimento e Inovação (**IDEIAS**) [8%]
- Eixo 3: Desenvolver o Potencial Humano (**APRENDER**) [14%]
- Eixo 4: Promover e Dinamizar a Empregabilidade (**EMPREGAR e CONVERGIR**) [10%]
- Eixo 5: Fortalecer a Coesão Social e Territorial (**APROXIMAR e CONVERGIR**) [8%]
- Eixo 6: Afirmar Sustentabilidade dos Recursos (**SUSTENTAR**) [5%]
- Eixo 7: Afirmar Sustentabilidade dos Territórios (**PERENE**) [9%]
- Eixo 8: Reforçar a Capacitação Institucional (**CAPACITAR**) [3%]
- Eixo 9: Apoiar a Mobilidade Regional (**MOVIMENTOS**) [3%]
- Eixo 10: Assistência Técnica [3%]

dezembro de 2013



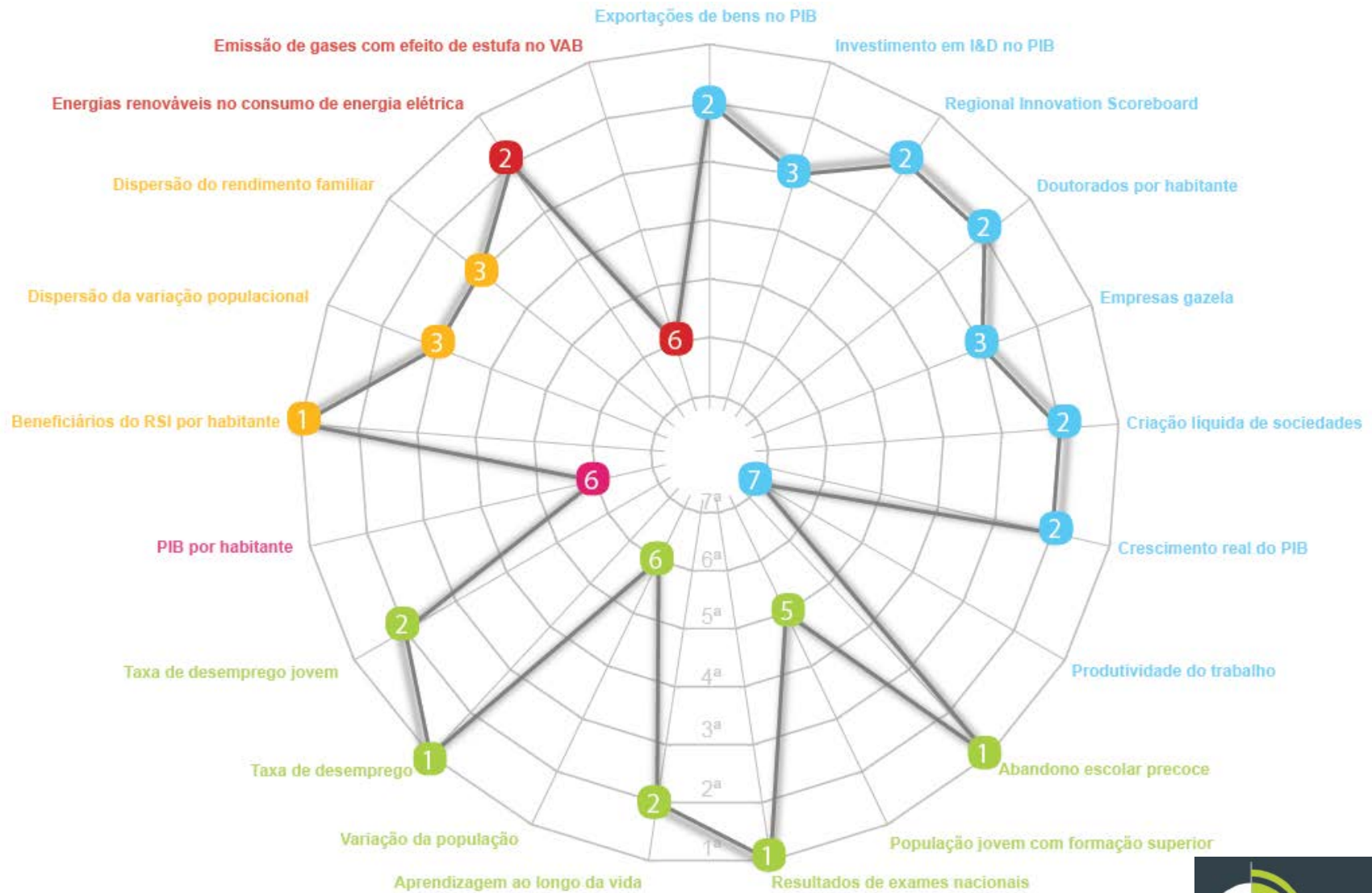
### Indicador global de avaliação



### Dimensões do indicador global de avaliação



# Indicadores segundo o posicionamento relativo da Região Centro





Centro de Portugal



Centro de Portugal

Reforço Positivo e Mosaico de Oportunidades: a Nossa Atitude

# Territórios que Marcam e Criam Valor



Museu de Arte Pré-Histórica de Mação

Igreja Matriz de Mação



As “**idades do futuro**” pretendem ser verdes, sustentáveis, inteligentes e low cost. Isto já existe. Chama-se “**Campo**”.

*Frederico Lucas (Novos Povoadores)*

# “Não Existem Territórios Condenados ao Fracasso”

